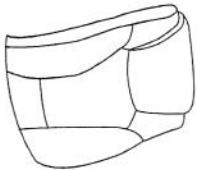



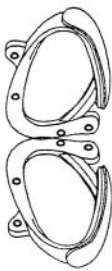







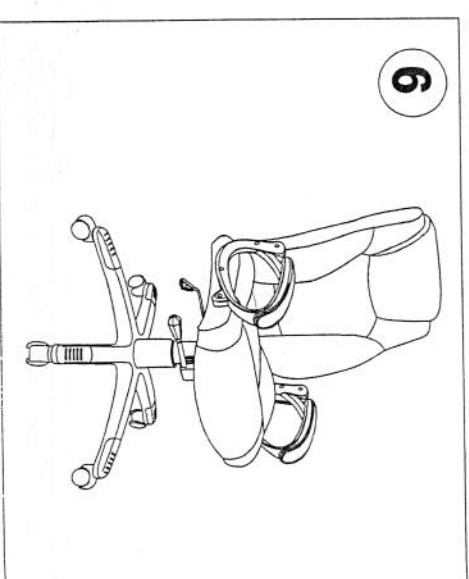
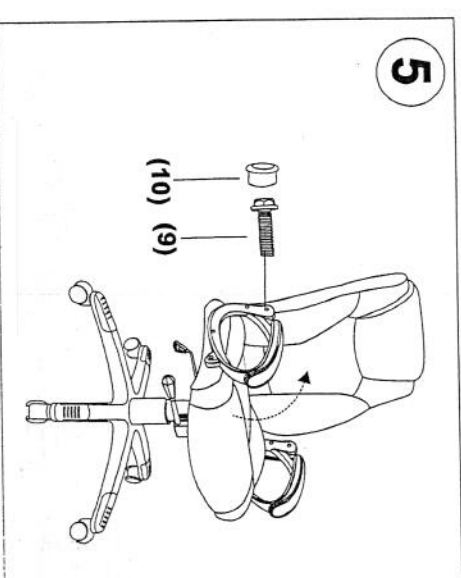
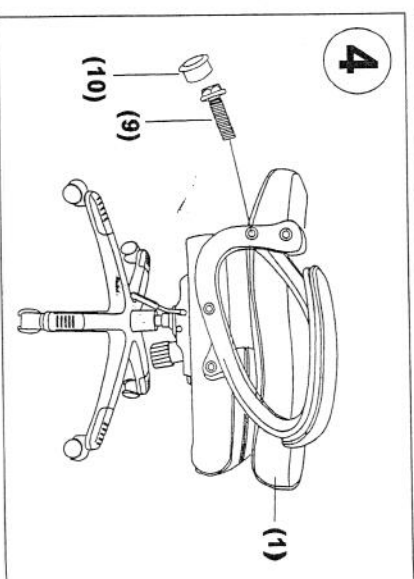
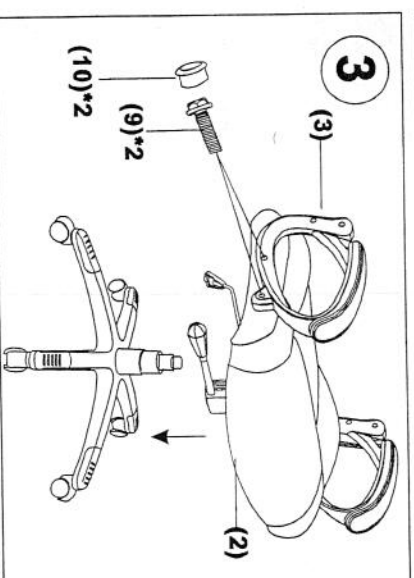
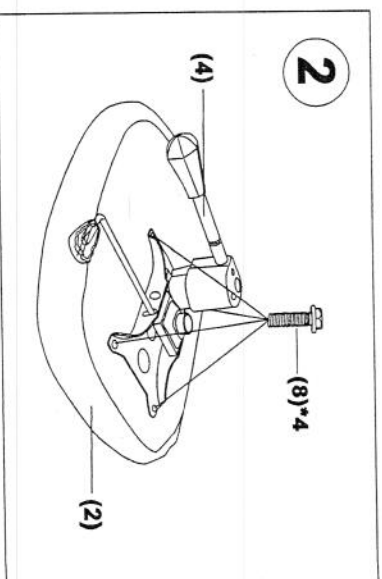
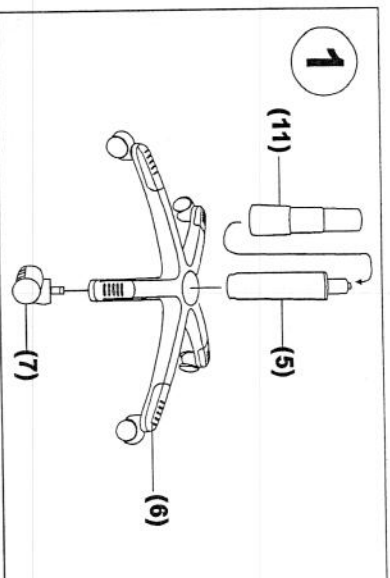


(1)X1		(7)X5	
(2)X1		(8)X4	
(3)X1(L)X1(R)		(9)X8	
(4)X1		(10)X8	
(5)X1		(11)X1	
(6)X1		(12)X1	





## Инструкция по эксплуатации.

Уважаемый покупатель!

Вы приобрели кресло бренда College.

Наши стулья и кресла предназначены для использования в общественных и жилых помещениях. Сохранность изделий и продолжительность их эксплуатации зависят от правильного обращения и своевременного ухода за ними.

Для увеличения срока службы кресла мы рекомендуем Вам соблюдать следующие простые правила:

- При покупке в холодное время года (температура ниже +3°C) перед сборкой дайте креслу нагреться до комнатной температуры – подождите примерно 2 часа. Это предотвратит повреждение пластиковых деталей и обеспечит длительную работу пневмоцилиндра регулировки высоты кресла.
- Эксплуатируйте кресла в проветриваемом помещении при температуре воздуха не менее +10°C и относительной влажности 60-70%;
- При сборке строго соблюдайте порядок, указанный в инструкции по сборке кресла;
- Не превышайте максимально допустимую статическую нагрузку на сиденье 120 кг;
- Избегайте прямого воздействия солнечных лучей, размещения вблизи отопительных приборов, сырых и холодных стен во избежание ухудшения внешнего вида и эксплуатационных свойств (появление пятен, растрескивание материала обивки и др.);
- Регулярно проводите осмотр основных крепежных узлов: крепление механизма регулировки высоты (ползьев) к сидению, подлокотников к спинке и сидению кресла, спинки к сидению или механизму регулировки высоты. При необходимости подтягивайте ослабевшие крепления.
- Не вставляйте ногами на сиденье или спинку кресла, это может привести к падению и получению травмы.
- Для очистки изделия используйте сухую или слегка влажную х/б ветошь или губку. При применении чистящих средств рекомендуем предварительно применить используемое чистящее средство на маленьком участке в незаметном месте изделия и убедиться в отсутствии появления дефектов.
- Для чистки изделия не допускается применение органических растворителей.
- Перед первой эксплуатацией кресла необходимо проверить работоспособность всех регулировок.

Более подробную информацию относительно технических характеристик кресел TM College Вы можете найти на нашем сайте:

[www.realchair.ru](http://www.realchair.ru) / [www.college-chair.ru](http://www.college-chair.ru)

Гарантийный срок 12 месяцев.

Срок службы 60 месяцев.

Информация для претензий и сервисного обслуживания: г. Н. Новгород, ул. Геологов, д. 3.

Тел: +7(831)2610197, доб. 107.

## User Manual

Dear Customer!

You have purchased College armchair.

Our chairs and armchairs are for public or living rooms. Safety and lifetime of product depends on correct treatment and timely care taken.

For prolonged usage we recommend to follow simple rules:

- During cold (below +3°C) before assembling wait about 2 hours. It will ensure undamaged plastic details and durability pneumatic height regulator.
- Use chair in ventilated rooms with temperature above +10°C and relative humidity 60-70%.
- Strictly follow assembling instructions order when putting chair together.
- Do not exceed static load over 120kg on chair.
- Do not place directly under sunlight, near heating elements and moist or cold walls. It will damage the appearance or properties of the chair like forming stains and padding material spreading.
- Regularly check all fastening fixations of the chair - height regulator, armrests and backrest fixation of the seat. If necessary fasten loosened fixations as needed.
- Do not stand on seat or backrest for you may fall and get injured.
- Use dry or lightly moist sponge or cotton swab to clean product. It is recommended to try out not appearance of defects in small and unnoticeable area when using cleaning chemicals.
- Do not use organic solvents to clean the product.
- Before first use it is essential to check all possible tuning options of the chair.

More technical information in detail about College chairs you may find in our websites - [www.realchair.ru](http://www.realchair.ru) and [www.college-chair.ru](http://www.college-chair.ru)

Warranty period 12 months.

Service period 60 months.

Customer and service maintenance information: Nizhny-Novgorod, Geologov 3. Tel. +7(831)2610197, ext.107.